



Elinkeino-, liikenne- ja
ympäristökeskus



TE-palvelut
tjänster | services

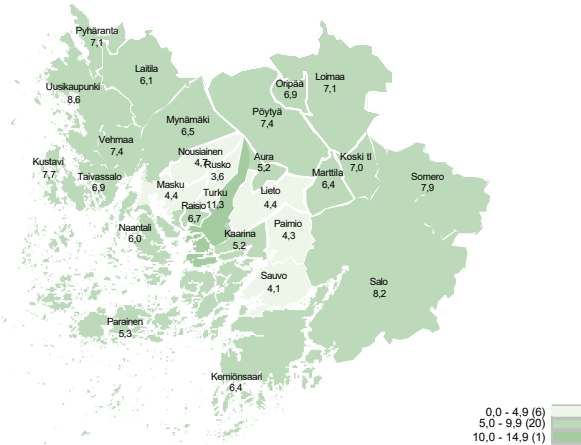
VARSINAIS-SUOMI

Työllisyyskatsaus

Huhtikuu 2023

Varsinais-Suomen työttömien määrä laski vielä huhtikuussa – synkemmät ajat jo nähtävissä

Työttömien työnhakijoiden osuus työvoimasta kunnittain



Varsinais-Suomen työ- ja elinkeinotoimistossa oli huhtikuun lopussa 19 400 työtöntä työnhakijaa. Huhtikuun aikana työttömien määrä laskee normaalitilanteessa maaliskuuhun verrattuna, kuten kävi tälläkin kertaa. Työttömien määrä laski 1 300 hengellä edelliseen kuukauteen verrattuna. Vuotta aiemmasta on työttömien määrä lisääntynyt 100 henkilöllä (0,3 %) eli hitaammin kuin koko maassa yleisesti (3 %). Varsinais-Suomessa lomautettujen määrä nousi 100 henkilöllä (7 %) verrattuna vuodentakaiseen.

Työttömien työnhakijoiden osuus työvoimasta oli huhtikuun lopussa Varsinais-Suomessa 8,4 % eli 0,1 prosenttiyksikköä vähemmän kuin vuotta aiemmin. Työttömien osuus työvoimasta oli selvästi pienempi kuin koko maassa (9,3 %) keskimäärin.

Huhtikuussa työttömiä oli Salon seudulla ja Turunmaalla vähemmän ja Vakka-Suomessa enemmän verrattuna vuodentakaiseen tilanteeseen. Turun ja Loimaan seudulla määrä oli jotakuinkin samalla tasolla. Vakka-Suomen kohdalla on hyvä huomata, että työttömien määrä tulee lähikuukausina nousemaan roimasti autotehtaan irtisanomisten ja lomautusten takia.

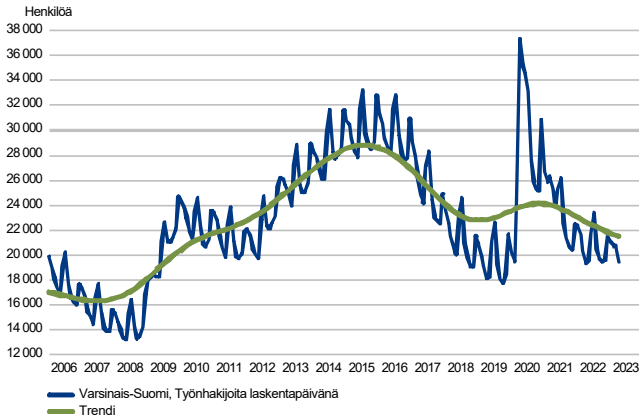
Varsinais-Suomen työttömyysaste oli korkein Turun seudulla (8,8 %) sekä Turussa (11,3 %). Pienin työttömyysaste oli Turunmaan saaristossa (5,6 %) sekä kunnista Ruskolla (3,6 %).

Trendit:

- Varsinais-Suomen työttömien määrä käytännössä ennallaan vuodentakaiseen verrattuna
- Työvoiman hurjana jatkunut kysyntä osoittaa hieman rauhoittumisen merkkejä
- Vakka-Suomen työttömien määrä tulee lähikuukausina nousemaan roimasti autotehtaan irtisanomisten ja lomautusten takia
- Pitkäaikaistyöttömiä 13 prosenttia vähemmän verrattuna vuodentakaiseen
- MARA-, kuljetus- ja rakennusalan työttömien määrät kasvussa

Työttömät työnhakijat

TYÖTTÖMÄT TYÖNHAKIJAT KUUKAUSITTAIN JA TRENDI
Varsinais-Suomi



Varsinais-Suomessa huhtikuun lopussa vajaat 19 400 työtöntä työnhakijaa

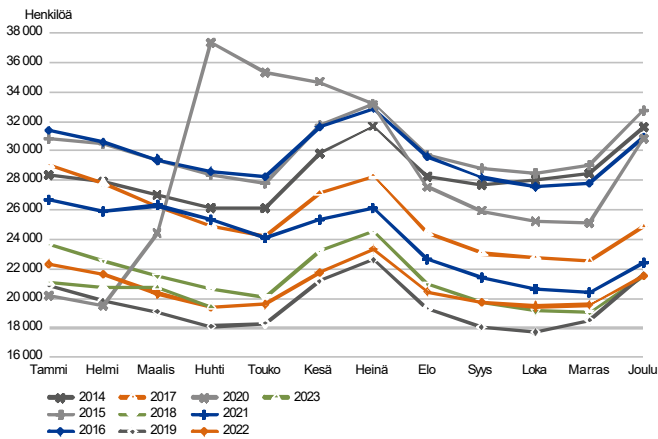
Varsinais-Suomen työ- ja elinkeinotoimistossa oli huhtikuun lopussa 19 400 työtöntä työnhakijaa, joista lomautettuna oli 1 500. Huhtikuun aikana työttömien määrä supistuu normaalivuosina maaliskuuhun verrattuna, kuten tänäkin vuonna työttömien määrän supistuessa 1 300 hengellä. Lyhennetyllä työviikoilta olevien määrä laski alle 100 hengellä.

Viime vuoden huhtikuusta työttömien (ml. lomautetut) määrä kasvoi 100 henkilöllä eli alle prosentilla. Työttömyyden kasvutahti oli hitaampi kuin koko maassa (3 %) yleisesti. Varsinais-Suomessa lomautettujen osuus oli 100 henkilöä koko työttömien.

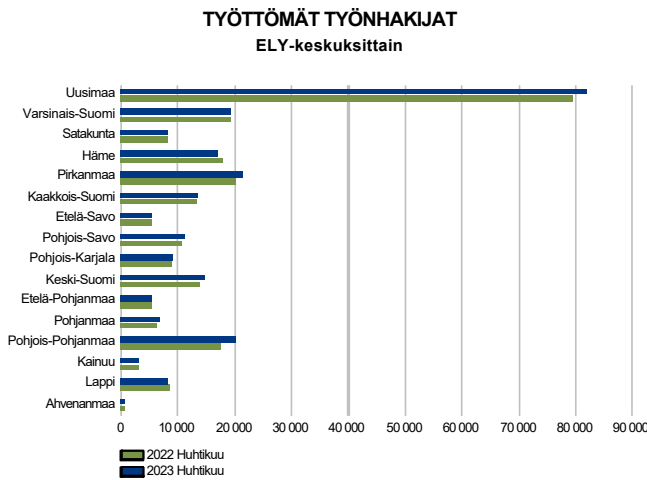
Lomautettujen määrä laski huhtikuun aikana reippaasti (800 hengellä) pääasiassa Uudenkaupungin autotehtaan lomautusten päättyessä. Lomautukset muuttuvat kuitenkin osittain irtisanomisiksi, joka ei näy vielä huhtikuun työttömien määrää seuraavassa tilastossa mitenkään. Autotehtaalta työttömäksi ja lomautetuiksi ilmoittautuvien määrän huippu lienee odotettavissa touko-kesäkuussa.

Toukokuussa työttömien työnhakijoiden määrä laskee normaalivuosina jonkin verran huhtikuuhun verrattuna.

TYÖTTÖMÄT TYÖNHAKIJAT, KUUKAUSIVERTAILU
Varsinais-Suomi



Työttömät työnhakijat seutukunnittain



Vakka-Suomen autotehtaan irtisanomiset näkyvät vasta touko-kesäkuussa tilastoissa

Työttömien määrä oli vuoden takaista pienempi 4:n ELY-keskuksen alueella ja 12 alueella se oli sitä suurempi. Työttömien määrän lisääntyminen oli 11:lla alueella koko maan vauhtia (3 %) hitaampaa. Työttömien määrä kohosi eniten Pohjois-Pohjanmaalla (13 %). Varsinais-Suomessa työttömyyden lisäys tapahtui 0,3 % vauhdilla. Ahvenanmaalla työttömien määrä aleni edelleen vauhdikkaimmin (6 %). Ahvenanmaan jälkeen vauhdikkainta työttömyyden supistumisvauhtia nähtiin Hämeessä. Uudellamaalla työttömyys lisääntyi hieman koko maan keskiarvoa hitaammin.

Varsinais-Suomessa työttömien määrä väheni Turun ja Salon seutukunnissa sekä Turunmaan saaristossa mutta kasvoi kahdessa muussa seutukunnassa. Vakka-Suomessa kasvu (19%) oli melko reipasta verrattuna vuodentakaiseen. Alin työttömyysaste oli Turunmaan saaristossa (5,6 %). Työttömyysaste oli Manner-Suomessa sitä alemmalla tasolla vain kolmessa seutukunnassa. Loimaan seutukin (6,9 %) oli tällä mittarilla TOP10:ssä. Vakka-Suomen sijoitus hieman TOP10:n ulkopuolella on sikäli valheellinen, että tiedossa on touko-kesäkuussa runsaasti työttömiä ja lomautettuja autotehtaan yt—prosessin seurauksena. Salon (8,2 %) ja Turun (8,8 %) seutukunnissa työttömyysaste oli edelleen selkeästi alempana kuin koko maan työttömyysaste (9,3 %).

Seutukuntien tilanne vaihteli merkittävästi purettuna eri työttömien ryhmiin. Negatiivisimmalta kehitys näytti huhtikuussa ulkomaalaisten työttömien ja miesten kohdalla. Ulkomaalaisten kokonaistyöttömyys nousi Varsinais-Suomessa 16 % ja miesten 3 % verrattuna viime vuoteen.

Pitkäaikaistyöttömien työnhakijoiden kohdalla tilanne näytti paranevan reilusti joka seutukunnassa Turunmaata lukuun ottamatta. Nuorten työttömyys lisääntyi Turun ja Vakka-Suomen seutukunnissa mutta lisääntyi muissa pysyen kuitenkin kokonaisuudessaan nollian tuntumassa. Naisten kohdalla työttömien määrä väheni Vakka-Suomea lukuun ottamatta muissa seutukunnissa. Vakka-Suomessa Valmet Automotiven irtisanomiset ja lomautukset näkyvät työnhakijaryhmistä tylästi erityisesti ulkomaalaisten (134 %) ja miesten (25 %) työttömyydessä verrattuna vuodentakaiseen tilanteeseen.

Työttömät työnhakijat ja avoimet työpaikat TE-toimistossa seutukunnittain

Seutukunta	Työttömät työnhakijat			Muutos		Työttömistä työnhakijoista lomautetut osuus työvoimasta		Muutos		Muutos		
	Huhti 2023	Maalis 2023	Huhti 2022	Huhti 2023	Huhti 2022	Huhti 2023	Maalis 2023	Huhti 2023	Maalis 2023	Huhti 2023	Huhti 2022	
Seutukunta	Työttömät työnhakijat							Avoimet työpaikat				
Äboland-Turunmaa	535	592	559	-24	-4	40	5,6	217	306	378	-161	-43
Salo	2 193	2 431	2 285	-92	-4	195	8,2	500	643	927	-427	-46
Turku	14 635	15 168	14 631	4	0	952	8,8	5 371	6 413	8 525	-3 154	-37
Vakka-Suomi	1 073	1 458	902	171	19	224	7,6	518	553	1 025	-507	-49
Loimaa	1 010	1 101	1 010	0	0	103	6,9	348	456	424	-76	-18
Varsinais-Suomi	19 446	20 750	19 387	59	0	1 514	8,4	6 954	8 371	11 279	-4 325	-38

Työttömät työnhakijat kunnittain

Työttömien työnhakijoiden määrä oli suurempi kuin vuotta aiemmin 18 Varsinais-Suomen kunnassa ja 9:ssä se oli sitä pienempi. Kuntien väliset erot työttömydessä olivat merkittäviä. Työttömyysprosentti oli korkein Turussa (11,3 %) ja alin Ruskon kunnassa (3,6 %). Verrattuna koko maan tasoon (9,3 %) oli työttömyysaste sitä alempi 26 varsinaissuomalaisessa kunnassa. Sitä korkeampi se oli ainoastaan Turussa.

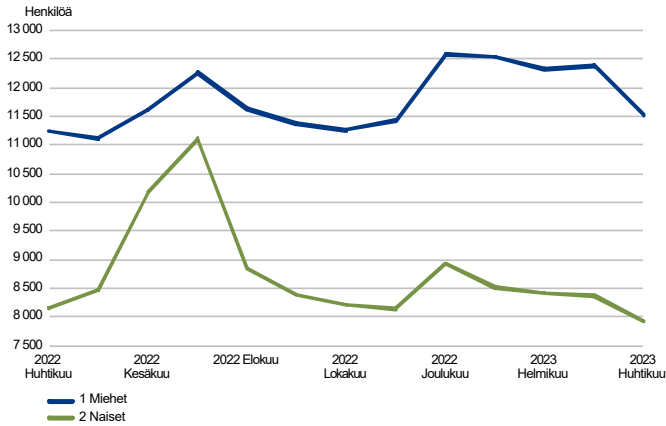
Nuoria oli työttömänä enemmän kuin vuotta aiemmin 16:ssä 27 varsinaissuomalaisesta kunnasta. Työttömien naisten määrä kasvoi 9 ja miesten määrä 22 kunnassa verrattuna vuoden takaiseen. Pitkäaikaistyöttömien kokonaismäärä oli Varsinais-Suomessa vuoden takaista selvästi pienempi (-15 %) mutta seitsemässä Varsinais-Suomen kunnassa määrä oli kuitenkin suurempi.

Työttömät työnhakijat ja avoimet työpaikat TE-toimistossa kunnittain

Kunta	Työttömät työnhakijat			Muutos		Työttömistä työnhakijoista lomautetut		Työttömien työnhakijoiden osuus työvoimasta		Avoimet työpaikat		
	Huhti 2023	Maalis 2023	Huhti 2022	Huhti 2023	Huhti 2022	työn-	työn-	Huhti 2023	Maalis 2023	Huhti 2022	Huhti 2023	Huhti 2022
Aura	100	119	91	9	10	7	5,2	29	36	52	-23	-44
Kaarina	898	947	811	87	11	83	5,2	263	305	335	-72	-21
Kemiönsaari	177	185	201	-24	-12	15	6,4	64	98	98	-34	-35
Koski tl	68	70	59	9	15	11	7,0	12	7	15	-3	-20
Kustavi	32	30	33	-1	-3	...	7,7	41	43	72	-31	-43
Laitila	239	299	266	-27	-10	34	6,1	128	134	368	-240	-65
Lieto	440	463	435	5	1	49	4,4	225	253	306	-81	-26
Loimaa	471	510	505	-34	-7	37	7,1	186	231	208	-22	-11
Marttila	56	59	46	10	22	10	6,4	9	22	17	-8	-47
Masku	210	220	199	11	6	27	4,4	50	66	90	-40	-44
Mynämäki	230	230	196	34	17	28	6,5	50	53	55	-5	-9
Naantali	551	599	532	19	4	42	6,0	212	245	376	-164	-44
Nousiainen	106	109	105	1	1	10	4,7	25	44	38	-13	-34
Oripää	41	46	31	10	32	7	6,9	11	6	5	6	120
Paimio	221	235	216	5	2	41	4,3	101	145	304	-203	-67
Parainen	358	407	358	0	0	25	5,3	153	208	280	-127	-45
Pyhäranta	63	75	59	4	7	9	7,1	7	7	18	-11	-61
Pöytyä	274	297	278	-4	-1	31	7,4	101	154	127	-26	-20
Raisio	802	852	724	78	11	78	6,7	250	335	401	-151	-38
Rusko	113	122	117	-4	-3	10	3,6	39	61	78	-39	-50
Salo	1 913	2 134	2 068	-155	-7	181	8,2	447	574	837	-390	-47
Sauvo	54	63	43	11	26	...	4,1	15	23	31	-16	-52
Somero	280	297	217	63	29	14	7,9	53	69	90	-37	-41
Taivassalo	48	60	46	2	4	8	6,9	5	10	31	-26	-84
Turku	11 010	11 328	11 253	-243	-2	579	11,3	4 141	4 883	6 511	-2 370	-36
Uusikaupunki	615	909	435	180	41	162	8,6	307	324	520	-213	-41
Vehmaa	76	85	63	13	21	7	7,4	30	35	16	14	88
Varsinais-Suomi	19 446	20 750	19 387	59	0	1 514	8,4	6 954	8 371	11 279	-4 325	-38

Työttömät työnhakijat sukupuolen ja ikäryhmän mukaan

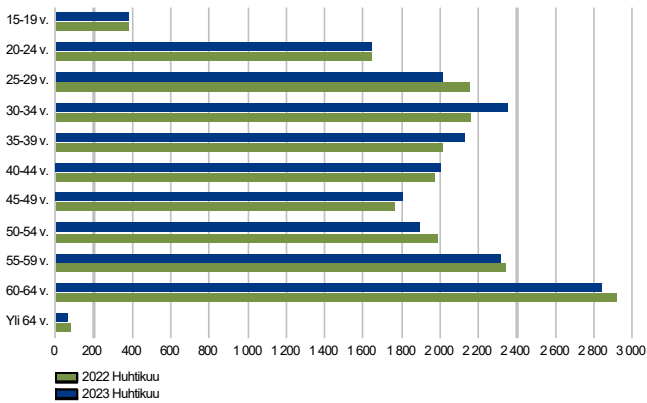
TYÖTTÖMÄT TYÖNHAKIJAT SUKUPUOLEN MUKAAN
Varsinais-Suomi



Miesten osuus 59 prosenttia Varsinais-Suomen työttömistä huhtikuussa

Työttömistä työnhakijoista oli miehiä 11 500 (osuus työttömistä: 59 %) ja naisia 7 900. Vuotta aiemmasta ajankohdasta naisten työttömyys väheni 200:lla (3 %) ja miesten lisääntyi 300:lla (3 %). Huhtikuun aikana laski naisten työttömyys 400 hengellä ja miesten puolestaan 900 hengellä.

TYÖTTÖMÄT TYÖNHAKIJAT IKÄRYHMÄN MUKAAN
Varsinais-Suomi



Nuorten työttömyys identtinen vuodentakaiseen verrattuna

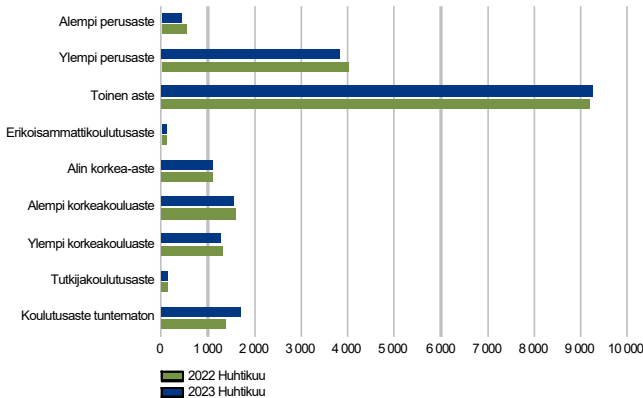
Huhtikuun lopussa alle 25-vuotiaita työttömiä työnhakijoita oli 2 000, mikä on käytännössä sama kuin vuotta aiemmin.

Yli 50-vuotiaita oli työttömänä 7 100, joka on 3 % vähemmän kuin vuotta aikaisemmin. Yli 55-vuotiaita oli puolestaan työttömänä 5 200, eli 2 % vähemmän kuin vuosi sitten.

Vanhimmassa ikäryhmässä eli yli 60-vuotiaita oli työttömänä 2 900 henkilöä eli 3 % vähemmän vuodentakaiseen verrattuna.

Työttömät työnhakijat koulutusasteen ja ammattiryhmän mukaan

TYÖTTÖMÄT TYÖNHAKIJAT KOULUTUSASTEITTAIN
Varsinais-Suomi

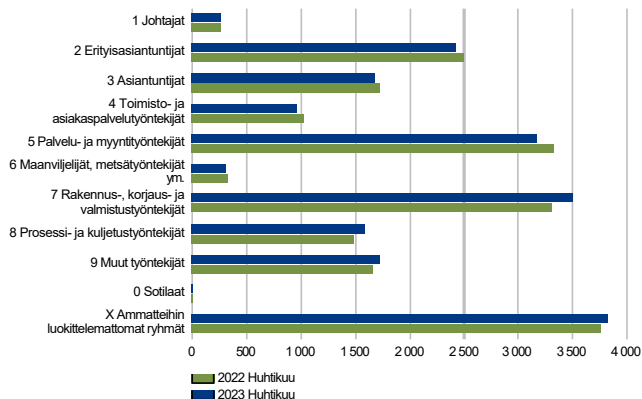


Korkea-asteen tutkinnon suorittaneiden työttömyys supistui hieman vuoden aikana

Vuoden takaiseen verrattuna koulutettujen työttömien määrä oli käytännössä sitä pienempi mitä korkeampi koulutusaste oli. Keskiasteen koulutustaustalla työttömien määrä lisääntyi jonkin verran, muutoksen ollessa 1 % verrattuna vuotta aiempaan. Tilanne oli hieman parempi korkea-asteen tutkinnon suorittaneiden osalta huhtikuussa, joiden työttömyys laski seuraavasti: alin korkea-aste (-1 %), alempi korkeakouluaste (-2 %), ylempi korkeakouluaste (-4 %) ja tutkijakoulutusaste (-6 %). Vauhdikkainta supistuminen oli kuitenkin pelkän perusasteen tutkinnon suorittaneiden joukossa (-16 %).

Keski-aste: ylioppilas tai ammattitutkinto, alempi korkeakouluaste: ammattikorkeakoulu- tai alempi yliopistotutkinto (kandidaatti), ylempi korkeakouluaste: ylempi yliopistotutkinto (maisteri), tutkijakoulutusaste: lisensiaatti tai tohtori.

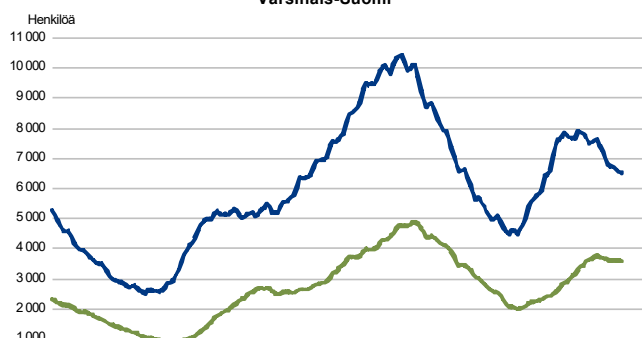
TYÖTTÖMÄT TYÖNHAKIJAT AMMATTIRYHMITÄIN
Varsinais-Suomi



MARA-, kuljetus- ja rakennusalan työttömien määrät kasvussa

Ammattialoitain tarkasteltuna työttömien määrä oli monessa ryhmässä pienempi kuin vuotta aiemmin. Eri toimialoista työttömien työnhakijoiden määrä supistui voimakkaimmin opetusalan (-8 %), tekniikan alan (-10 %), maatalous ja puutarha-alan (-6 %) ja hoitoalan tehtävissä (-4 %). Ennakoitu talouden hiipuminen näkyy jo erityisesti mara-alan (+11 %), kuljetusalan (+6 %), vartiointialan (+5 %) ja rakennusalan (+2 %) työttömien kasvaneissa määrissä.

PITKÄAIKAISTYÖTTÖMÄT KUUKAUDEN LOPUSSA
Varsinais-Suomi



Pitkäaikaistyöttömiä 13 prosenttia vähemmän verrattuna vuodentakaiseen

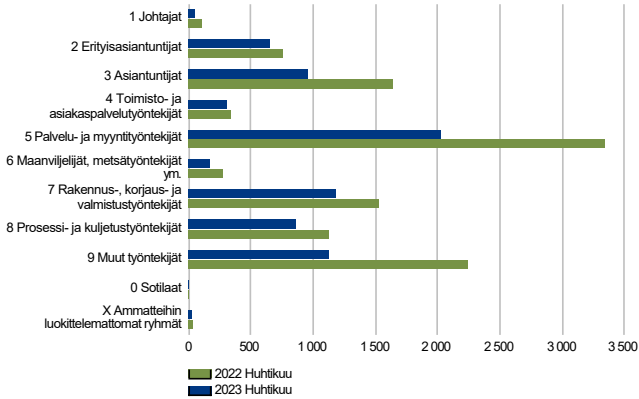
Huhtikuun lopussa yli vuoden yhtäjaksoisesti työttömänä olleita pitkäaikaistyöttömiä oli 6 500, eli 1 000 (13 %) vähemmän kuin vuotta aikaisemmin. Määrä supistui huhtikuun aikana alle 100 hengellä.

Yli kaksi vuotta yhtäjaksoisesti työttömänä olleita pitkäaikaistyöttömiä oli 3 600, mikä on hieman (-1 %) vähemmän kuin vuosi sitten.

Pitkäaikaistyöttömistä oli alle 25-vuotiaita 200 (3 %) ja alle 45-vuotiaita 2 600 (40 %). Korkeakoulututkinnon suorittaneita heistä oli 1 300 (21 %) ja ilman peruskoulun jälkeistä tutkintoa 1 800 (27 %). Pitkäaikaistyöttömyys alkoi

Avoimet työpaikat

UUDET AVOIMET TYÖPAIKAT
Varsinais-Suomi



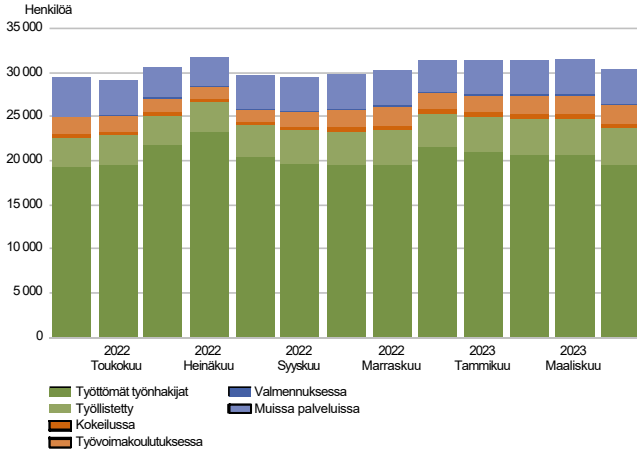
Työvoiman hurjana jatkunut kysyntä osoittaa hieman rauhoittumisen merkkejä

Huhtikuun viimeisenä päivänä oli avoimia työpaikkoja tarjolla alueen työ- ja elinkeinotoimistossa 7 000 kappaletta eli vähemmän (-38 %) kuin vuosi sitten. Kolmen viime kuukauden aikana uusia työpaikkoja on avautunut 25 100 kpl eli 26 prosenttia vähemmän kuin vuotta aiemmin. Kaikkiaan työpaikkoja oli avoimina huhtikuun aikana 15 200 kappaletta, joista 7 300 oli uusia, huhtikuun aikana avautuneita työpaikkoja. Näin uusia työpaikkoja tuli huhtikuussa tarjolle 36 % vähemmän kuin vuotta aiemmin. Edelleen ollaan työpaikkamäärissä kuitenkin verrattain korkealla tasolla.

Viime vuosina työvoiman kysyntä on ollut poikkeuksellisen vilkasta ja lähes kaikilla aloilla osaajia on haettu enemmän kuin edellisinä vuosina. Eniten paikkoja on ollut auki hoitosektorilla, jossa työvoiman kysyntä on ollut vielä 8 % kovempaa tänä vuonna verrattuna vuoden takaiseen tilanteeseen. Paikkoja on ollut määrällisesti runsaasti auki myös teollisuudessa, hotelli- ja ravintolasektorilla sekä palvelualalla. Prosentuaalisesti vuodentakaiseen verrattuna eniten työvoiman kysyntää on ollut hoitotehtävissä ja opetuspuolella +7 %. Kaikilla muilla toimialalla oli paikkojen määrä pudonnut vuodentakaiseen verrattuna. Pahimmin paikkojen määrä supistui kaupanalalla (-36 %), puhtaissa myyntitehtävissä (-35 %), hallinnon (-35 %) ja siivousalan töissä (-34 %).

Palvelut

LAAJA TYÖTTÖMYYS
Varsinais-Suomi

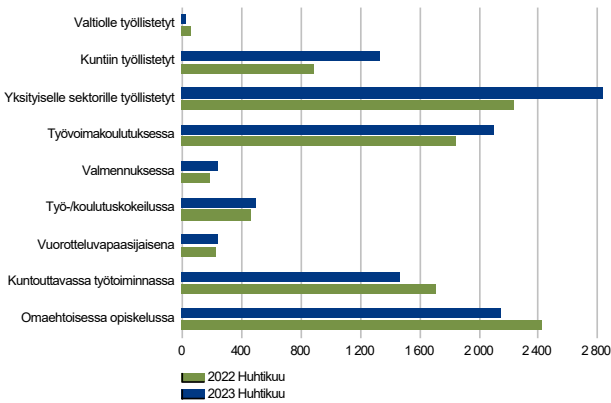


Työttömiä 9 prosenttia enemmän työvoimapalveluissa viime vuoteen verrattuna

Huhtikuun lopussa aktiivointiasteeseen laskettavien palveluiden piirissä oli 10 900 henkilöä, mikä on 9 prosenttia enemmän kuin vuotta aikaisemmin. Huhtikuun aikana palveluissa olleiden määrä nousi 200 hengellä (2 %). Aktiivointiaste oli Varsinais-Suomessa huhtikuun lopussa 36 %. Kaikkiaan palveluissa oli 5 % työvoimasta.

Laajan työttömyyden eli työttömien työnhakijoiden ja palveluissa olleiden yhteismäärä oli huhtikuun lopussa 30 300, mikä on 3 prosenttia enemmän kuin vuotta aikaisemmin.

PALVELUISSA
Varsinais-Suomi

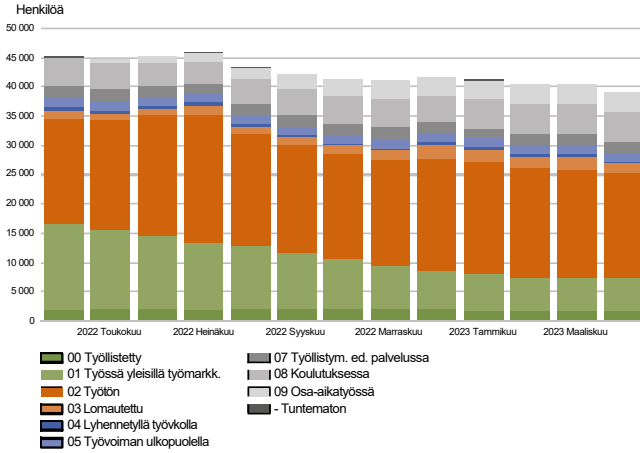


Tuella työllistettyjä 32 prosenttia enemmän vuodentakaiseen verrattuna

Työvoimakoulutuksessa parantamassa valmiuksiaan työmarkkinoille oli huhtikuun lopussa 2 100 henkilöä eli 14 % enemmän kuin vuotta aikaisemmin. Valtion, kuntien tai yksityisen sektorin tukityöllä työllistettyjä oli 4 200 (+32 %). Työllistetyistä 68 % oli palkattu yksityiselle sektorille. Valmennuksessa oli 200 henkilöä (+34 %), työkokeilussa 500 (+8 %) ja vuorottelupaikkaan työllistettynä 200 henkilöä (+2 %). Lisäksi kuntouttavassa työtoiminnassa oli 1 500 (-14 %) ja omaehtoisesti opiskelemassa 2 200 henkilöä (-11 %).

Kaikki työnhakijat

TYÖNHAKIJAT RYHMITTÄIN
Varsinais-Suomi



Työnhakijoiden kokonaismäärä 13 prosenttia pienempi verrattuna vuodentakaiseen

Huhtikuun lopussa Varsinais-Suomen työ- ja elinkeinotoimistossa oli kaikkiaan 39 200 työnhakijaa, mikä on 5 900 (13 %) vähemmän kuin vuotta aikaisemmin. Määrä supistui huhtikuun kuluessa 1 300 työnhakijalla.

Työnhakijoista oli työttömiä 19 400, joista kokoaikaisesti lomautettuja 1 500. Lyhennettyä työviikkoa tekeviä työnhakijoita oli lisäksi 400.

Työnhakijoista oli kokoaikatöissä 5 500 ja osa-aikatöissä 3 500. 9 100 työskenteli yleisillä työmarkkinoilla ja 1 900 oli te-hallinnon palveluilla työllistettynä.

Työvoimaan kuulumattomia työnhakijoita oli 8 400, joista 2 000 oli työllistymistä edistävässä palvelussa ja 5 100 koulutuksessa.

Yhteenvetotaulukko

TYÖLLISYYSTILANNE 2023 HUHTIKUUN LOPUSSA (I) JA
TOIMISTOJEN TOIMINTA HUHTIKUUN AIKANA (II)
ELY-KESKUS: VARSINAIS-SUOMI

	Huhti-23	Huhti-22	MUUTOS LKM.	MUUTOS %
I TILANNE KUUKAUDEN LOPUSSA				
A. TYÖNHAKIJAT				
1. Työttömät työnhakijat	19 446	19 387	59	0,3
joista kokoaikaisesti lomautetut	1 514	1 411	103	7,3
2. Lyhennetyllä työviikolla	404	579	-175	-30,2
3. Työssä olevat yhteensä	11 010	16 540	-5 530	-33,4
joista kokoaikaisessa työssä	5 545	14 576	-9 031	-62,0
joista osa-aikatyössä	3 544	0	3 544	0,0
joista työllistettyinä	1 921	1 964	-43	-2,2
4. Työvoiman ulkopuolella	8 387	8 654	-267	-3,1
joista työllistymistä edistävässä palvelussa	1 988	2 142	-154	-7,2
joista koulutuksessa	5 077	4 863	214	4,4
1-4 Kaikki työnhakijat yhteensä	39 247	45 160	-5 913	-13,1
B. TYÖVOIMAN KYSYNTÄ				
1. Avoimet työpaikat yhteensä	6 954	11 279	-4 325	-38,3
joista yli kuukauden avoinna olleet	2 073	4 408	-2 335	-53,0
joista yli 2 kuukautta avoinna olleet	718	2 767	-2 049	-74,1
C. PALVELUISSA				
1. Valtiolle työllistetyt	32	64	-32	-50,0
2. Kuntiin työllistetyt	1 335	886	449	50,7
3. Yksityiselle sektorille työllistetyt	2 834	2 230	604	27,1
1-3 Työllistetyt yhteensä	4 201	3 180	1 021	32,1
4. Työvoimakoulutuksessa	2 105	1 844	261	14,2
5. Valmennuksessa	242	181	61	33,7
6. Työ-/koulutuskokeilussa	499	463	36	7,8
7. Vuorotteluvapaasijaisena	237	232	5	2,2
8. Kuntouttavassa työtoiminnassa	1 460	1 705	-245	-14,4
9. Omaehtoisessa opiskelussa	2 150	2 421	-271	-11,2
1-9 Palveluissa yhteensä	10 894	10 026	868	8,7
D. TYÖTTÖMYYDEN RAKENNE				
1. Työttömät naiset	7 924	8 149	-225	-2,8
2. Työttömät miehet	11 522	11 238	284	2,5
3. Alle 25-vuotiaat työttömät	2 026	2 023	3	0,1
4. Yli 50-vuotiaat työttömät	7 109	7 315	-206	-2,8
5. Pitkäaikaistyöttömät	6 526	7 515	-989	-13,2
6. Ulkomaalaiset työttömät	2 986	2 576	410	15,9
E. TOIMEENTULOTURVA				
1. Työttömiä työttömyyskassojen jäseniä	7 419	7 420	-1	0,0
II TOIMINTA KUUKAUDEN AIKANA				
1. Työttömät työnhakijat	22 522	21 879	643	2,9
2. Muut työnhakijat	19 473	25 916	-6 443	-24,9
1-2 Työnhakijat yhteensä	41 995	47 795	-5 800	-12,1
3. Kuukauden kaikki työpaikat	15 241	22 499	-7 258	-32,3
Kuukauden uudet työpaikat	7 331	11 367	-4 036	-35,5
Täyttyneet työpaikat	1 047	1 332	-285	-21,4
joista toimiston hakijalla täyttyneet	192	182	10	5,5
Työpaikan hakuaika päättynyt tai hakijoita riittävästi	6 763	9 304	-2 541	-27,3
Työpaikka peruutettu tai ei pystytty täyttämään	1 251	1 291	-40	-3,1
4. Alkaneet työttömyysjaksot	2 447	2 474	-27	-1,1
5. Päättyneet työttömyysjaksot	3 540	2 918	622	21,3
6. Uudet työllistämiset	313	249	64	25,7
7. Aloittanut työvoimakoulutuksen	319	230	89	38,7

Ulkomaalaisten yhteenvetotaulukko

ULKOMAALAISTEN TYÖLLISYYSTILANNE 2023 HUHTIKUUN LOPUSSA (I) JA
TOIMISTOJEN TOIMINTA HUHTIKUUN AIKANA (II)
ELY-KESKUS: VARSINAIS-SUOMI

I TILANNE KUUKAUDEN LOPUSSA	Huhti-23	Huhti-22	MUUTOS	
			LKM.	%
A. TYÖNHAKIJAT				
1. Työttömät työnhakijat	2 986	2 576	410	15,9
joista kokoaikaisesti lomautetut	346	239	107	44,8
2. Lyhennetyllä työviikolla	34	34	0	0,0
3. Työssä olevat yhteensä	1 809	1 988	-179	-9,0
joista kokoaikaisessa työssä	1 136	1 811	-675	-37,3
joista osa-aikatyössä	441	0	441	0,0
joista työllistettynä	232	177	55	31,1
4. Työvoiman ulkopuolella	3 508	2 745	763	27,8
joista työllistymistä edistävässä palvelussa	275	270	5	1,9
joista koulutuksessa	2 997	2 221	776	34,9
1-4 Kaikki työnhakijat yhteensä	8 337	7 343	994	13,5
C. PALVELUISSA				
1. Valtiolle työllistetyt	0
2. Kuntiin työllistetyt	124	79	45	57,0
3. Yksityiselle sektorille työllistetyt	281	194	87	44,8
1-3 Työllistetyt yhteensä	405	274	131	47,8
4. Työvoimakoulutuksessa	1 128	829	299	36,1
5. Valmennuksessa	31	20	11	55,0
6. Työ-/koulutuskokeiluissa	145	127	18	14,2
7. Vuorotteluvapaasijaisena	8	9	-1	-11,1
8. Kuntouttavassa työtoiminnassa	93	115	-22	-19,1
9. Omaehtoisessa opiskelussa	1 312	1 322	-10	-0,8
1-9 Palveluissa yhteensä	3 122	2 696	426	15,8
D. TYÖTTÖMYYDEN RAKENNE				
1. Työttömät naiset	1 351	1 219	132	10,8
2. Työttömät miehet	1 635	1 357	278	20,5
3. Alle 25-vuotiaat työttömät	209	158	51	32,3
4. Yli 50-vuotiaat työttömät	746	695	51	7,3
5. Pitkäaikaistyöttömät	815	859	-44	-5,1
E. TOIMEENTULOTURVA				
1. Työttömiä työttömyyskassojen jäseniä	781	619	162	26,2
II TOIMINTA KUUKAUDEN AIKANA				
1. Työttömät työnhakijat	3 520	2 866	654	22,8
2. Muut työnhakijat	5 192	4 751	441	9,3
1-2 Työnhakijat yhteensä	8 712	7 617	1 095	14,4
4. Alkaneet työttömyysjaksot	357	381	-24	-6,3
5. Päättyneet työttömyysjaksot	553	315	238	75,6
6. Uudet työllistämiset	33	16	17	106,3
7. Aloittanut työvoimakoulutuksen	172	105	67	63,8

Alueellinen taulukko

TYÖTTÖMÄT TYÖNHAKIJAT JA AVOIMET TYÖPAIKAT KUNNITTAIN 2023 HUHTIKUUN LOPUSSA
ELY-KESKUS: VARSINAIS-SUOMI

Kunta	Työvoima	Työttömät työnhakijat				Vamm. ja Avoimet					
		Osuus-% työvoimasta	Yhteensä	Miehet	Naiset	Alle 20- vuotiaat	Alle 25- vuotiaat	Yli 50- vuotiaat	Pitkäaik. työttömät	pitkäaik. sairaat	työ- paikat
Aura	1 913	5,2	100	60	40	...	8	47	37	15	29
Kaarina	17 313	5,2	898	522	376	28	91	360	200	89	263
Kemiönsaari	2 748	6,4	177	109	68	...	15	90	77	23	64
Koski tl	966	7,0	68	44	24	...	6	23	20	9	12
Kustavi	417	7,7	32	19	13	0	...	19	10	9	41
Laitila	3 940	6,1	239	135	104	6	20	87	69	48	128
Lieto	10 002	4,4	440	273	167	5	43	187	97	30	225
Loimaa	6 626	7,1	471	296	175	8	45	201	154	100	186
Marttila	877	6,4	56	36	20	0	6	22	17	13	9
Masku	4 784	4,4	210	122	88	5	20	95	69	34	50
Mynämäki	3 517	6,5	230	131	99	...	12	101	80	43	50
Naantali	9 166	6,0	551	308	243	13	51	260	165	69	212
Nousiainen	2 254	4,7	106	58	48	...	16	37	34	17	25
Oripää	591	6,9	41	27	14	0	...	23	9	7	11
Paimio	5 157	4,3	221	151	70	7	26	85	33	22	101
Parainen	6 761	5,3	358	207	151	9	27	167	119	47	153
Pyhäranta	893	7,1	63	39	24	37	20	11	7
Pöytyä	3 709	7,4	274	173	101	6	28	114	76	50	101
Raisio	11 933	6,7	802	467	335	19	80	317	184	80	250
Rusko	3 135	3,6	113	71	42	...	16	42	23	15	39
Salo	23 238	8,2	1 913	1 107	806	48	198	850	498	316	447
Sauvo	1 322	4,1	54	31	23	...	8	19	9	6	15
Somero	3 535	7,9	280	166	114	13	30	142	79	33	53
Taivassalo	694	6,9	48	31	17	30	17	13	5
Turku	97 378	11,3	11 010	6 513	4 497	182	1 214	3 476	4 324	1 176	4 141
Uusikaupunki	7 157	8,6	615	383	232	7	47	248	86	94	307
Vehmaa	1 023	7,4	76	43	33	...	9	30	20	11	30
Yhteensä	231 049	8,4	19 446	11 522	7 924	381	2 026	7 109	6 526	2 380	6 954

Tietoa sivustosta

Tällä sivustolla esitetään Varsinais-Suomen ELY-keskuksen uusimman Työllisyyskatsauksen sisältö tilastointikohteiden mukaisesti jaoteltuna. Tämän Työllisyyskatsauksen pdf-versio sekä aikaisempien kuukausien katsaukset löytyvät oikealla olevan linkin kautta.

Työllisyyskatsaus perustuu TEM:n Työnvälitystilaston tietoihin. Työnvälitystilasto kerää tietoja Työ- ja elinkeinotoimistoihin (TE-toimistoihin) ilmoittautuneista työnhakijoista kuten työttömistä työnhakijoista, hallinnon palveluista sekä TE-toimistoihin ilmoitetuista avoimista työpaikoista. Tiedot kerätään TE-toimistojen asiakaspalvelurekisteristä (URA). Siten Työnvälitystilaston tiedot ovat täysin rekisteripohjaisia.

Tilasto kattaa kaikki edellä mainittuihin ryhmiin kuuluvat henkilöt, palvelut ja avoimet työpaikat, jotka ovat rekisteröitynä tilastointikaudella kyseisessä rekisterissä erikseen määriteltujen luokittelijoiden ja muuttujien mukaisesti.

Työllisyyskatsauksen tekstissä on kausivaihtelun vuoksi vertailu edellisen vuoden vastaavaan kuukauteen. Katsauksen kuvat sisältävät tiedot myös taulukkumuodossa. Kunkin kuukauden Työllisyyskatsaus julkaistaan seuraavan kuukauden loppupuolella etukäteen vahvistettujen julkistamispäivien mukaisesti.

Merkkien selitykset:

. tieto on epälooginen esitettäväksi

... tieto on salassapitosäännön alainen

Lisätietoja:

- **Työnvälitystilasto Internetissä:**
<http://www.tem.fi/tyollisyyskatsaus-ja-tyonvalitystilasto>
- **Työnvälitystilaston kuvaus ja laatuseloste:**
<http://www.tem.fi/tilaston-julkistamispivat-kuvaus-ja-laatuseloste>
- **Työnvälitystilaston keskeiset tiedot löytyvät Tilastokeskuksen StatFin -tilastotietokannasta:**
https://pxnet2.stat.fi/PXWeb/pxweb/fi/StatFin/StatFin__tym__tyonv/
- **Työnvälitystilaston tietoja on myös Työpoliittisen aikakauskirjan tilasto-osuudessa:**
<http://www.tem.fi/tyopoliittinen-aikakauskirja>
- **TEM:n ja Tilastokeskuksen kuukausittainen yhteisjulkistus:**
<http://www.tilastokeskus.fi/til/tyti/tie.html>
- **TEM:n Työnvälitystilaston ja Tilastokeskuksen työvoimatutkimuksen lukujen eroista löytyy lisätietoja osoitteesta:**
http://www.tilastokeskus.fi/til/tyti/tyti_2015-04-28_men_001.html

Viittausohje:

Suomen virallinen tilasto (SVT): Työ- ja elinkeinoministeriö, Työnvälitystilasto. 201V:KK, Varsinais-Suomen Työllisyyskatsaus, XXXXXkuu 201V. Turku: Elinkeino-, liikenne- ja ympäristökeskus (viitattu pvm). Saantitapa: <http://www.temtyollisyyskatsaus.fi/varsinais-suomi.asp>

Yhteystiedot

Varsinais-Suomen elinkeino-, liikenne- ja ympäristökeskus

Työelämäkoordinaattori Timo Vahtonen, 0295 020 035

S-posti: etunimi.sukunimi(at)ely-keskus.fi

Varsinais-Suomen työ- ja elinkeinotoimisto

Viestintäasiantuntija Tarja Tötterman, 0295 044 797

S-posti: etunimi.sukunimi(at)te-toimisto.fi

<http://www.temtyollisyyskatsaus.fi/varsinais-suomi.aspx>

Työllisyyskatsauksen julkaisupäivät:

<http://tem.fi/tilaston-julkistamispaivat-kuvaus-ja-laatuseloste>